

Phải làm gì
nếu có một
CON CHUỘT
trong bồn
cầu của bạn

Đầu tiên, hãy cố gắng giữ bình tĩnh.



Đóng nắp cầu lại và xả nước.



Nếu cách đó không hiệu quả, hãy
nhanh chóng đi vào bếp --- và
đóng cửa phòng tắm lại!

Lấy một chai xà phòng rửa chén. Đây sẽ
là món đồ thân thiết mới nhất của bạn.



Mở hé nắp cầu và bắn xà
phòng vào bồn cầu.



Xà phòng sẽ làm cho con chuột
trượt xuống khi bạn xả nước. Có
thể mất nhiều lần xả nước.




Bạn có thể không xả được một
con chuột lớn xuống bồn cầu.
Nếu điều này xảy ra, hãy đóng
nắp cầu lại và gọi cho công ty
kiểm soát sinh vật gây hại.

Nếu chuột trốn thoát, hãy
đóng cửa và đặt bẫy.

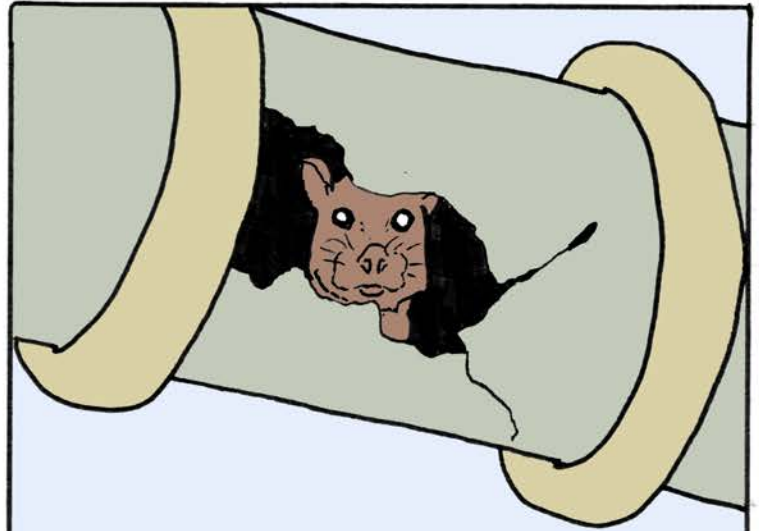


Tại sao lại có chuột trong bồn cầu của bạn:

#1 Chuột ngửi thấy mùi thức ăn hoặc dầu mỡ.




Hãy giữ cống của mình sạch sẽ.



#2 Hệ thống cống rãnh và hệ thống ống nước cũ giúp chuột dễ dàng chui vào hơn.

#3 Ngập lụt hoặc nước dâng cao trong hệ thống cống sau mưa lớn



Để báo cáo về vấn đề chuột, hãy gọi cho Sở Y Tế Công Cộng theo số 206-263-9566* hoặc truy cập kingcounty.gov/rats (bằng tiếng Anh). Gọi thợ sửa ống nước để kiểm tra các đường ống kết nối cống và nhà vệ sinh bên hông của bạn.

* Nói tên ngôn ngữ của mình sau khi được kết nối để được hỗ trợ dịch vụ phiên dịch