

Qué hacer si hay una **RATA** en el inodoro

Primero, trate de mantener la calma.

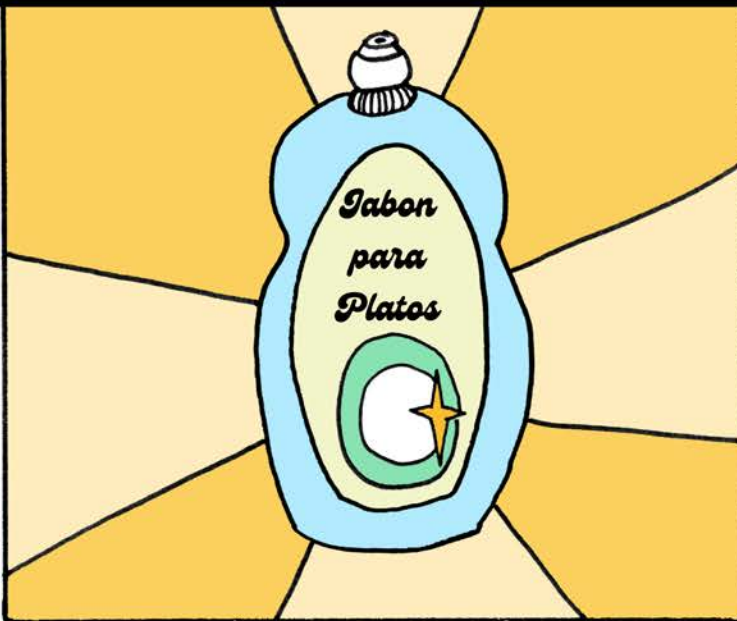


Baje la tapa y deje ir el agua.




¡Si eso no funciona, vaya de prisa a la cocina y cierre la puerta del baño!

Consiga una botella de jabón para platos. Esta es su nueva mejor amiga.



Abra la tapa y vierta el jabón en el inodoro.



¡El jabón hace que la rata se deslice hacia abajo cuando DEJA IR EL AGUA! Puede tomar muchas veces de dejar ir el agua.



Puede tomar muchas veces de dejar ir el agua.


Puede ser que una rata grande no se vaya dentro del inodoro. Si esto sucede, mantenga la tapa cerrada y llame a una compañía de control de plagas.

Si la rata se escapa, cierre la puerta y coloque una trampa.

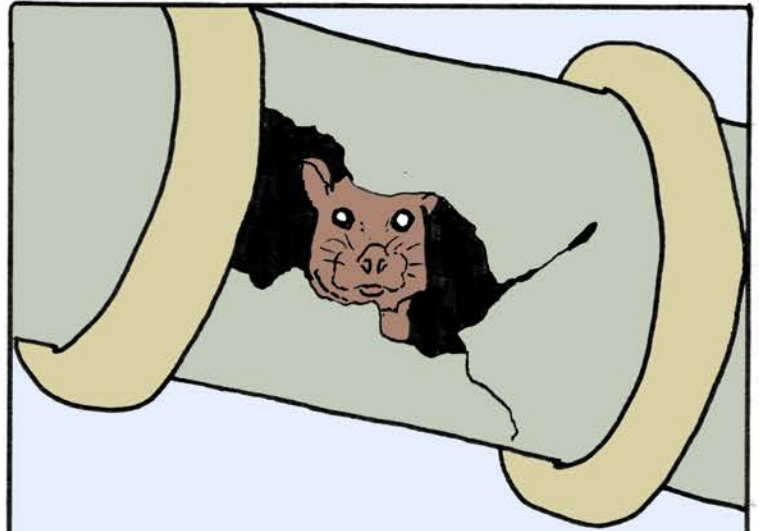


¿Por qué las ratas suben por el inodoro?:

Huelen comida o grasa.




Mantenga sus drenajes limpios.



Las alcantarillas y tuberías viejas hacen que sea más fácil que las ratas entren.

Inundaciones o niveles altos de agua en los sistemas de alcantarillado después de fuertes lluvias



Para reportar un problema de ratas, llame a Salud Pública al 206-263-9566* o vaya a kingcounty.gov/rats (en inglés).

Llame a un plomero para inspeccionar las conexiones del alcantarillado lateral y del inodoro.

*Hay servicios de interpretación disponibles cuando al conectarse se indica el idioma