
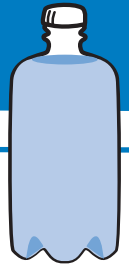



Храните воду на случай стихийного бедствия



Для одного человека



=



На каждый день

На три дня

Каждые 6 месяцев



Вылейте и
наполните снова

НЕ используйте



для хранения воды



City of Seattle

Seattle
Emergency Management

Seattle Office of Emergency Management
www.seattle.gov/emergency
206-233-5076

Seattle
Public
Utilities

Храните воду на случай стихийного бедствия

Стихийные бедствия, как и землетрясения, могут повредить систему водоснабжения. Вам следует хранить достаточное количество воды, по меньшей мере, на три дня для каждого члена вашей семьи.

Как хранить запас воды на случай стихийного бедствия

2-литровые бутылки от газированных напитков – это отличная тара для хранения воды, если следовать таким правилам.

- ★ Убедитесь, что бутылка чистая. Влейте примерно 1/8 чайной ложки отбеливающего средства и 2 чашки воды в бутылку. Закройте крышку и слегка потрясите бутылку. Не забудьте помыть вокруг крышки и горлышка бутылки.
- ★ Вылейте отбеливающее средство и наполните бутылку чистой водой. Плотнo закрутите крышку и прикрепите надпись, что это питьевая вода на экстренный случай. Поставьте там же дату наполнения водой.
- ★ Храните как можно больше воды! Рекомендуется хранить **шесть 2-литровых бутылок воды на каждого члена** вашей семьи.
- ★ Выливайте воду и заполняйте бутылки свежей водой каждые 6 месяцев. (Это можно делать во время перехода на летнее и зимнее время.)

ВНИМАНИЕ: Не используйте **стеклянные бутылки** (они легко бьются), **пластиковые бутылки от молока** (их сложно закрыть, и они легко ломаются) или **бутылки от отбеливателя или других токсических веществ.**

