




Храните воду на случай стихийного бедствия



Для одного человека



=



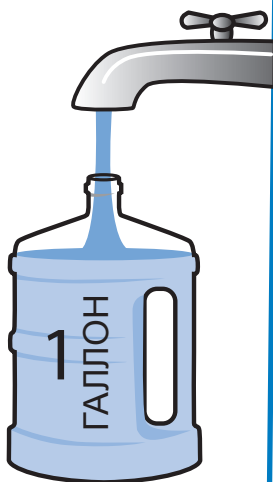
На каждый день

На три дня

Каждые 6 месяцев



Вылейте и
наполните снова



НЕ используйте



для хранения воды



City of Seattle



Seattle Office of Emergency Management
www.seattle.gov/emergency
206-233-5076



Храните воду на случай стихийного бедствия

Стихийные бедствия, как и землетрясения, могут повредить систему водоснабжения. Вам следует хранить достаточное количество воды, по меньшей мере, на три дня для каждого члена вашей семьи.

Как хранить запас воды на случай стихийного бедствия

Контейнеры от сока емкостью 1 галлон – это отличная тара для хранения воды, если следовать таким правилам.

- ★ Убедитесь, что бутылка чистая. Влейте примерно 1/8 чайной ложки отбеливающего средства и 2 чашки воды в бутылку. Закройте крышку и слегка потрясите бутылку. Не забудьте помыть вокруг крышки и горлышка бутылки.
- ★ Вылейте отбеливающее средство и наполните бутылку чистой водой. Плотнo закрутите крышку и прикрепите надпись, что это питьевая вода на экстренный случай. Поставьте там же дату наполнения водой.
- ★ Храните как можно больше воды! Рекомендуется хранить **три галлона воды на одного члена** вашей семьи.
- ★ Выливайте воду и заполняйте бутылки свежей водой каждые 6 месяцев. (Это можно делать во время перехода на летнее и зимнее время.)

ВНИМАНИЕ: Не используйте **стеклянные бутылки** (они легко бьются), **пластиковые бутылки от молока** (их сложно закрыть, и они легко ломаются) или **бутылки от отбеливателя или других токсических веществ.**

