

Comida y compost

Desechos de comida y papel con manchas de comida



Sin estampado, colores o cobertura brillante

Bolsa "compostable" con desechos de comida


Empaques y bolsas "compostables"



Sin cobertura brillante

Charola para carne de espuma de color beige

Desechos de jardín, plantas y madera no tratada



De menos de 4 pies de largo y 4 pulgadas de ancho

¡No pongas bolsas de plástico en tu bote de compost!

Reciclaje

Plásticos



Tapas de más de 3 pulgadas de ancho

Botellas de plástico vacías. Las tapas no deben ir sueltas.

Los plásticos deben ser más pequeños que 3 pies x 3 pies x 3 pies

Papel



Cartón



Frascos y botellas de vidrio



Aluminio y metal



Todos los artículos reciclables deben de estar vacíos, limpios y secos

Basura

Spanish Español

Plástico y papel no reciclable



Sucio

Calcomanías de frutas y verduras

Utensilios de plástico y popotes (o pajillas)

Contenedores de plástico más pequeños que 3 pulgadas

Contenedores de materiales tóxicos vacíos

Charolas y contenedores de espuma de poliestireno



¡Los bloques de espuma de poliestireno son recolectados si lo solicitas, consulta seattle.gov/SpecialItems (sitio web en inglés)!

Grasa de cocina



ENLÁTALA, DEJÁLA ENFRIAR Y TÍRALA

Aceite en cantidades pequeñas

Grasa

Materiales no reciclables



Vidrio roto

Tapas y taparrosas de menos de 3 pulgadas de ancho

Papel de aluminio

Material para empacar

Pañales

Toallitas húmedas y productos de higiene personal

Desechos de las mascotas

Latas vacías y pintura seca

¡Si tienes dudas, averigüa!

¿Qué hacer con...?

Para servicios de traducción e interpretación, por favor llama al 206-684-3000
seattle.gov/utilities/wheredoesitgo (sitio web en inglés)

Spanish
Español

Significado de los símbolos o íconos



• Aceptados en las estaciones de transferencia municipales con el pago correspondiente



• Recolectados con el pago correspondiente. Llama al 206-684-3000 o visita seattle.gov/SpecialItems (sitio web en inglés). La llamada debe ser realizada por el titular en la factura de SPU



• Aceptados como donación en tiendas de segunda mano, si los artículos se encuentran en buena condición

[@SeattleSPU](https://twitter.com/SeattleSPU) [@SeattlePublicUtilities](https://www.facebook.com/SeattlePublicUtilities)

Electrodomésticos, muebles y artículos voluminosos



• Lléalos a las estaciones de transferencia municipales (tiene un costo)



• Llámamos y programa una recolección (tiene un costo)



• Dónalos a tiendas de segunda mano



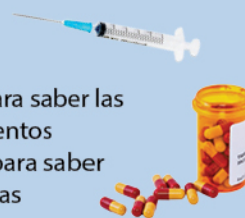
Aceite usado

- Viértelo en contenedores de plástico de 1 galón. No mezcles el aceite de cocina con el aceite para autos
- Coloca hasta 2 galones junto a tu contenedor de reciclaje



Medicamentos y jeringas

- No los tires en el inodoro ni en la basura
- Consulta medicinereturn.org (sitio web en inglés) para saber las ubicaciones a donde puedes llevar los medicamentos
- Consulta seattle.gov/utilities/wheredoesitgo para saber las ubicaciones a donde puedes llevar las jeringas




Colchones



• Lléalos a las estaciones de transferencia municipales (tiene un costo e instrucciones especiales)



• Llámamos y programa una recolección (tiene un costo)



Focos o bombillas



• Focos CFL: Llámamos y programa una recolección (tiene un costo)

• Consulta lightrecycle.org (sitio web en inglés) para saber las ubicaciones a donde los puedes llevar

• Focos tradicionales y LED: Ponlos en la basura



Escombros de construcción



• Lléalos a empresas de rescate de materiales de construcción como SecondUse, Earthwise y Ballard ReUse

• Consulta los sitios web de esas empresas para saber qué materiales son aceptados

• Lléalos a las estaciones de transferencia municipales (tiene un costo)



Desechos peligrosos

- Es posible que los productos marcados con las palabras "CAUTION" (precaución), "WARNING" (advertencia), "DANGER" (peligro) o "POISON" (veneno) necesiten ser llevados a los depósitos para desechos tóxicos
- Consulta la ubicación de los depósitos llamando al 206-296-4692 o visita HazWasteHelp.org (sitio web en inglés)



ESTOS ARTÍCULOS NO SE DEBEN PONER EN EL BOTE DE BASURA, DE RECICLAJE O DE COMPOST

Baterías y teléfonos celulares



• **Baterías recargables y teléfonos celulares:** Llámamos y programa una recolección (tiene un costo) o lléalos a tiendas (Call2Recycle.org) o depósitos para desechos peligrosos (HazWasteHelp.org) (sitios web en inglés)

• **Baterías o pilas alcalinas:** Lléalas a depósitos para desechos peligrosos (gratis) o ponlas en la basura



Aparatos electrónicos



• Llámamos y programa una recolección (tiene un costo e instrucciones especiales)

• Lleva televisiones, computadoras y monitores a depósitos especiales para que sean reciclados o reutilizados

• Consulta ecyclewashington.org (sitio web en inglés) para saber que artículos son aceptados y las ubicaciones



Ropa, textiles y artículos para el hogar



• Dónalos a tiendas de segunda mano

• Los artículos dañados son aceptados en algunas tiendas. Consulta kingcounty.gov/threadcycle para saber las ubicaciones



Ubicación de las estaciones de transferencia municipales y depósitos de materiales peligrosos

Estación de transferencia norte
1350 N 34th Street
Seattle, WA 98103

Estación de transferencia sur
130 South Kenyon Street
Seattle, WA 98108

Horario e información

Visita seattle.gov/utilities/services (sitio web en inglés) o llama al 206-684-8400

