

사업장 재활용 및 퇴비화 요건

시애틀 시는 사업장에서 재활용품 및 퇴비화 가능품을
쓰레기통에 배출하는 것을 금합니다.

❌ 쓰레기통 배출 불가 ❌

종이




판지



음식물




컵



캔



종이



단지



병



정원 쓰레기



재활용



퇴비

2014년 7월 상업용 재활용 요건 발효

2015년 1월 상업용 퇴비화 요건 발효

SMC 21.36.082

상업 쓰레기통에 상당한 양의 재활용품을 배출하는 경우 \$50의 벌금이 부과됩니다.

폐기물을 줄이고 재활용 프로그램을 개선하기 위한 조치를 취하십시오.

자세한 정보 및 재활용 프로그램을 개선하기 위한 무료 자료를 요청하려면 시애틀 공공 사업부 (Seattle Public Utilities)의 친환경 기업 프로그램(Green Business Program)으로 문의하십시오.

GreenBusiness@Seattle.Gov | 206-343-8505
www.seattle.gov/util/greenyourbusiness



재활용 및 퇴비화 팁




수거함
Korean

- **쓰레기 방지:** 일회용품 사용을 피하십시오. 대신 재사용, 재활용 및 퇴비화 가능한 물품을 사용하십시오.
- **퇴비화 및 재활용:** 이 두 가지 서비스는 쓰레기 처리 서비스보다 30-50% 저렴합니다.



동일한 양의 물질을 버리되, 서로 다른 통에 넣기만 하면 비용을 절약할 수 있습니다. #SeattleGreenBiz



재활용 팁

업장 재활용

- 수거함에 알아보기 쉬운 라벨을 붙이십시오. 특정 품목을 배출할 수 있는 위치를 해당 업장 내에 표시하십시오.
- 3개의 수거함(재활용, 퇴비화 및 쓰레기)을 모두 중앙 위치에 놓으십시오.
- 주방의 준비대나 설거지대 근처와 같이 필요한 위치에 수거함을 놓으십시오.
- 음식 제공 시 내구용품을 사용하십시오.

- 공급업체에 재활용 또는 퇴비화 가능 제품, 포장재가 적은 제품이 있는지 문의하십시오.
- 수거 서비스 제공업체에 문의하여 어떤 물품이 재활용 또는 퇴비화 가능한지 알아보십시오.
- 직원에게 주방에서 사용되는 특정 물품을 분류하는 방법을 교육하십시오.

수거 서비스

- 쓰레기 처리 서비스를 줄이십시오. 불필요한 비용을 지불하지 마십시오.
- 사람이 많이 다니는 구역에 있는 쓰레기통이나 카트를 잠궜을 불법 투기를 방지하십시오.
- 재활용 가능 물품이 많아질수록 비용은 절감됩니다. 서비스를 주문하려면 서비스 제공업체에 문의하십시오.
- 수거 서비스는 아래 수거 서비스 제공업체에 문의하십시오.

수거 서비스 제공업체



RECOLOGY CLEANSCAPES
쓰레기 | 재활용 | 퇴비화
(206) 250-7500
info@recologycleanscapes.com



WASTE MANAGEMENT
쓰레기 | 재활용 | 퇴비화
(800) 592-9995
recyclenw@wm.com



REPUBLIC SERVICES
재활용
(206) 332-7705
infoseattle@republicservices.com



CEDAR GROVE
재활용 | 퇴비화
(877) 994-4466
help@cgcompost.com



SEADRUNAR
재활용
(206) 467-7550
info@seadrunarrecycling.com