
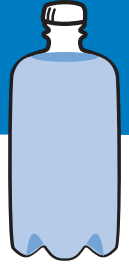



အရေးပေါ်သုံးရန်ရေသိုလှောင်ထားပါ




တယောက်စီ



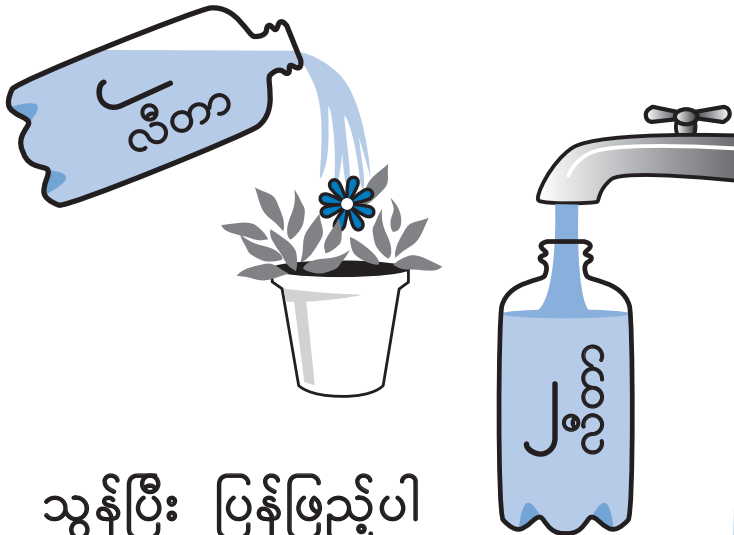
တရက်စီ

=



၃ ရက်တိုင်

လေ တကြိမ်



သွန်ပြိုင်း ပြန်ဖြည့်ပါ

မသုံးပါနဲ့



ရေလှောင်စရာ



City of Seattle

Seattle
Emergency Management

Seattle အရေးပေါ်စီမံခန့်ခွဲရေးရုံး
www.seattle.gov/emergency
206-233-5076

Seattle
Public
Utilities

အရေးပေါ်သုံးရန် ရေသိုလှောင်ထားပါ

ငလျင်ကဲ့သို့ သဘာဝဘေးများသည် ရေဖြန့်ဖြူးမှုစနစ်ကို ပျက်ဆီးစေနိုင်သည်။ သင့်မိသားစုဝင်တိုင်းအတွက် ရေ ၃ ရက်စာလှောင်ထားသင့်သည်။

အရေးပေါ်သုံးရေကို သိုလှောင်နည်း

၂-လီတာဘူးများသည် ရေသိုလှောင်ရန်အခွင့်အလမ်းဖြစ်သည်။ အောက်ပါအဆင့်များအတိုင်းဆောင်ရွက်ပါ။

- ★ သန့်ရှင်းသောဘူးဖြစ်ရမည်။ အစွန်းချွတ်ဆေး လက်ဘက်ရည်ဇွန်း ၁၂ နှင့် ရေ ၂ ခွက်ကိုဘူးထဲထည့်ပါ။ အဖုံးပိတ်ပြီး ဘူးကို ဖြေးဖြေးလှုပ်ပါ။ အဖုံးနှင့် ဘူးထိပ်ကို ဆေးကျောထားရန်မမေ့ပါနဲ့။
- ★ ဘူးထဲမှရေကိုသွန်ပြီး၊ ရေကို ဘူးထိပ်ထိရောက်အောင်ဖြည့်ပါ။ ရေဖြည့်သောနေ့စွဲကို ဘူးတွင်ကပ်ထားပါ။
- ★ ရေကိုများနိုင်သမျှများများလှောင်ထားပါ မိသားစုဝင်တိုင်းအတွက် ၂-လီတာဘူး ခြောက်ဘူး လှောင်ထားပါ။
- ★ ဖိလ တကြိမ် ရေဘူးများကို သွန်ပြီး ရေသစ်လဲပါ။ (နွေကူးနှင့် ဆောင်းကူး ရာသီတို့တွင် နာရီပြောင်းသောအခါ ရေဘူးများရေသစ်လဲရန် အချိန်သင့်ဖြစ်သည်။

သတိ- ဖလ်ဘူးများ (ကွဲလွယ်သည်)၊ ပလတ်စတစ်နို့ဘူးများ (ပိတ်ရန်ခက်ပြီး ကွဲလွယ်သည်) သို့မဟုတ် ချွတ်ဆေးသို့မဟုတ် အခြားဓာတုဆေးများထည့်သောဘူးများ ကိုမသုံးပါနဲ့။

