
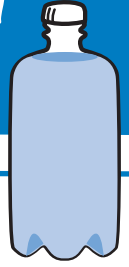



ለአደጋ ጊዜ የሚሆን ውኃ ማስቀመጥ




ለአያንዳንዱ ሰው




አያንዳንዱ ቀን

=



ለ 3 ቀናት


በየ 6 ወር



ባዶ በማድረግ
አንደገና ይሞሉት



አይጠቀሙ



ለውኃ ማጠራቀሚያ



City of Seattle

Seattle
Emergency Management

Seattle Office of Emergency Management
www.seattle.gov/emergency
206-233-5076

Seattle
Public
Utilities

ለአደጋ ጊዜ የሚሆን ውኃ ማስቀመጥ

የተፈጥሮ አደጋ እንደ የመሬት መንቀጥቀጥ በሚከሰትበት ጊዜ፣ የውኃ ሀይቆች ሊሰበሩ ይችላሉ። ስለዚህ ለየንዳንዱ የቤተሰብዎ አባል ቢያንስ ለ3 ቀን የሚሆን ውኃ ማስቀመጥ አለብዎት።

ለአደጋ ጊዜ የሚሆን ውኃ እንዴት ማስቀመጥ ይቻላል

ለአደጋ ጊዜ የሚሆን ውኃ ለማስቀመጥ ቀጥሎ የተዘረዘሩትን ደረጃዎች ከተከተሉ፣ ባለ 2 ሊትር ጠርመዞች በጣም ጠቃሚ፣ ውኃ ማጠራቀሚያ ሊሆኑ ይችላሉ።

- ★ መያጃው ንጹህ መሆኑን ያረጋግጡ። የሸይ ማንኪያ 1/8 የሚያህል በረኪና እና 2 ሲ.ኒ ውኃ በመያዣው ውስጥ በማስገባት፣ መያዣውን ከድካው በማዋዛወዝ ይጠቡት። በመክደኛው አካባቢ እና አላይ ያለው ክፍል በሙሉ በደምብ ይጠቡት
- ★ መያዣውን ባይ በማድረግ ብጹህ ውኃ እስከ ላይ ይምሉት። በደምብ ያሸጉት እና፣ ለአደጋ ጊዜ የሚሆን ውኃ የሚል ጽሑፍ መያዣው ላይ ያኑሩ። ከዛም ውኃው የተሞላበት ቀን እዛ ላይ ይጻፉት።
- ★ በተቻለ መጠን ብዙ ውኃ ያስቀምጡ! በቤተሰብዎ ውስጥ የሚኖረው ለየንዳንዱ ሰው ስድስት ባለ 2 ሊትር ጠርመዞች ውኃ ማስቀመጥ አለብዎት።
- ★ ሁል ጊዜ በየ 6 ወር መያዣውን ባይ በማድረግ፣ እንደገና ንጹህ ውኃ ይምሉት። (በበጋ እና በጸደይ ወቅቶች ሰዓቱን በሚቀይሩበት ጊዜ፣ የውኃ መያዣዎቹን ባይ በማድረግ እንደገና የሚሞሉበት ጥሩ ጊዜ ነው።)

ማስጠንቀቂያ፣ ቀጥሎ የተዘረዘሩትን ነገሮች መጠቀም የለብዎትም፤ ከመስተዋት የተሰራ ጠርመዝ (በቀላሉ ስለሚሰበር)፣ ፕላስቲክ የወተት መያዣ (ለመክደን ከባድ ስለሚሆን እና በቀላሉ ይቀደዳል)፣ ወይም ደግሞ በረኪና ወይም ለጤና አደገኛ የሆኑ ኬሚካሎች መያዣ የነበረ።

