




Limpiador de Pisos de Linóleo

- *vinagre*
- *agua*

Agregue 1/2 taza de vinagre a una cubeta o balde con agua tibia. El olor del vinagre desaparece al secarse el piso.




Multilimpiador

(para manchas en el linóleo, madera y azulejos)

- *jabón de Castilla (castile soap) **

Agregue una gota de jabón en un paño mojado y talle rápidamente. Se recomienda el uso de un paño y no el de una esponja.



Limpiador de Cobre

- *vinagre*
- *agua*
- *sal*
- *aceite vegetal (opcional)*

Agregue una cucharada de vinagre y una de sal en un recipiente y aplique en la superficie con un paño. Enjuague bien con agua tibia para evitar que se

desgaste. Aplique aceite vegetal con un paño y frote para obtener brillo. (No utilice este limpiador en los acabados de laca o barniz.)



Limpiador de Desagüe

- *bicarbonato*
- *vinagre*
- *agua hirviendo*

Esta mezcla ayuda a mantener las tuberías libres de residuos.

Instrucciones: Agregue 1/2 taza de bicarbonato y después 1/2 taza de

vinagre en la tubería. Deje actuar durante unos minutos. Luego agregue agua hirviendo. Repita la operación si es necesario. Si aún sigue tapada la tubería utilice una bomba, y de seguir así use una serpiente mecánica.



Limpiador de Horno

- *bicarbonato*
- *agua*

Mezcle 1 taza de bicarbonato con una cantidad suficiente de agua para hacer una pasta. Aplique a las superficies del horno y deje actuar por un tiempo corto.

Use la almohadilla para fregar la mayoría de las superficies y una espátula o cuchillo para limpiar los depósitos grandes. Requiere un poco de fuerza pero es más saludable que los químicos. Trate de limpiar el horno regularmente; los hornos sucios gastan más energía. No use este receta en los hornos auto-limpiadores.

Tenga en cuenta que aún estos productos básicos de limpieza deben mantenerse fuera del alcance de los niños. No mezcle el contenido del Green Cleaning Kit con otros productos de limpieza. Para obtener información sobre cómo desechar los productos caseros peligrosos que ya no desee o necesite, llame a la línea telefónica Hazards Line al (206) 296-4692 o al 1-888-TOXICED.

Financiado por el Programa Local de Manejo de Desechos Peligrosos del Condado King y producido por los Servicios Públicos de Seattle.


Dirección web: www.seattle.gov/util



Limpiador de Inodoros (Sanitario)

- bicarbonato de sodio
- jabón de Castilla *

Agregue bicarbonato y unas gotas de jabón dentro del inodoro y talle con un cepillo. La parte de afuera se limpia con un paño al que le ponga bicarbonato.



Limpiador de Vidrios y Espejos

- vinagre
- agua

Coloque en el atomizador un cuarto (1/4) de taza de vinagre y el resto con agua. Rocíe y después límpielo con un pañal o hojas de periódico. Para las ventanas de afuera, use una esponja, agua tibia y unas gotas de jabón de Castilla (castile), enjuague bien, y seque con un rodillo de goma.



Limpiador de Bañera y Lavamanos

- bicarbonato de sodio
- jabón de Castilla *

Se usa el bicarbonato en lugar de un polvo dañino. Instrucciones: Rocíe el bicarbonato en la parte que se desea limpiar y talle con un paño mojado agregándole previamente jabón. Enjuague bien para mejores resultados.

* Si no encuentra el jabón de Castilla (castile soap), Murphy's jabón es un buen sustituto.