

Подробная информация о сортировке: Seattle.gov/utilities/WhereDoesItGo
НЕ ГАДАЕМ — ЧИТАЕМ.




Recycle

- 1 Бумага
- 2 Картон — **в сложенном виде**
- 3 Пластиковые бутылки и емкости
- 4 Консервные банки
- 5 Стекланные бутылки и банки

ДОЛЖНЫ БЫТЬ ПУСТЫМИ, ЧИСТЫМИ И СУХИМИ



Без пластиковых пакетов



Compost

- 1 Пищевые отходы
- 2 Коробки из-под пиццы, салфетки и бумажные полотенца
- 3 Биоразлагаемые пакеты
- 4 Биоразлагаемая упаковка для пищевых продуктов
- 5 Садовые отходы и растения

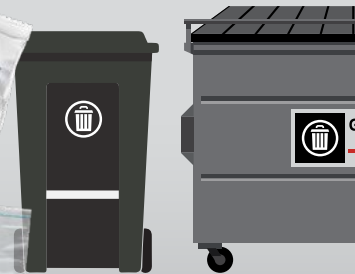


Без пластиковых пакетов



Garbage

- 1 Пластиковые пакеты и упаковки
- 2 Пузырчатые конверты и упаковочные материалы
- 3 Термобоксы и пищевые лотки из пенополистирола
- 4 Подгузники и отходы домашних животных — **в пакетах**
- 5 Гигиенические средства и средства индивидуальной защиты



Предметы, требующие специальной утилизации

- 1 Мебель
- 2 Электроника
- 3 Батарейки и люминесцентные лампы
- 4 Лекарства и шприцы
- 5 Растительное масло и моторное масло



LightRecycle.org

MedicineReturn.org

Hazwastehelp.org

EcycleWashington.org

Расписание управляющего недвижимостью или владельца на Seattle.gov/SpecialItems

Поставьте до двух канистр объемом в один галлон рядом с контейнерами для раздельного сбора мусора

Чтобы запросить обслуживание или сообщить о проблемах с вывозом мусора, звоните по тел. (206) 684-3000. Если вам нужна помощь с раздельным сбором мусора и компоста, звоните по тел. (206) 684-8717.

MF2-RUS-0923

Дополнительную информацию см. по адресу: Seattle.gov/utilities/MultiFamilyResidents



Важно превращать пищевые отходы в компост

Это забота об экологии, легкая задача и требуется по закону!

- Когда пищевые отходы попадают на свалку, они выделяют метан — парниковый газ, который способствует глобальному потеплению.
- В Сиэтле мы собираем пищевые отходы для изготовления компоста — богатой питательными веществами почвы, используемой в местных парках и садах. Изготовление компоста позволяет сократить вред, наносимый окружающей среде пищевыми отходами.

ВЫПОЛНИТЕ ЭТИ ТРИ ПРОСТЫЕ ДЕЙСТВИЯ

1
Используйте **ЛЮБУЮ** многоразовую емкость для сбора пищевых отходов




Емкость для пищевых отходов от SPU

ЛЮБАЯ доступная вам дома емкость

2
Поместите пищевые отходы в контейнер для компоста у вашего здания



3
Вымойте емкость для пищевых отходов и используйте ее снова!



Не помещайте в компост пластик и отходы домашних животных!

Нужна дополнительная помощь?

- Попросите у управляющего недвижимостью емкость для пищевых отходов, которую он может запросить по телефону **(206) 684-8717** или по электронной почте **AskEvelyn@seattle.gov**
- Биоразлагаемые пакеты могут упростить сбор пищевых отходов. Убедитесь, что они четко помечены словом **COMPOSTABLE (биоразлагаемый)**
- Если у вашего здания нет контейнера для компоста, спросите об этом управляющего недвижимостью. Вы можете обратиться за помощью по адресу **bit.ly/requestbins**



Как уменьшить запах

- Выносите пищевые отходы раз каждые пару дней
- Накройте емкость крышкой
- Посыпьте отходы пищевой содой
- Храните емкость с компостом в холодильнике или морозильной камере